



gemeente
Zoetermeer

Jaarwisseling 2023/2024

Schaderapport





gemeente
Zoetermeer

Jaarwisseling 2023-2024

Schaderapport

22 januari 2024

Samenstelling: Kilian Schreuder
Afd. Juridische Aangelegenheden en Bestuursondersteuning/
Team Onderzoek en Statistiek
Opdrachtgever: Odeke Visser
Veiligheid, Vergunningen en Handhaving

INHOUDSOPGAVE

1.	SAMENVATTING	3
2.	SCHADE PER OBJECT EN PER WIJK	4
2.1	INLEIDING	4
2.2	TOTALE SCHADE	4
2.3	SCHADE PER OBJECT	5
2.4	SCHADE PER WIJK.....	8
2.5	SCHADE DOOR ZWAAR (ILLEGAAL) VUURWERK	9
3.	BIJLAGEN.....	10
3.1	SCHADE TIJDENS DE JAARWISSELING DOOR DE JAREN HEEN	10
3.2	HOEVEEL PROCENT VAN DE SCHADE KOMT DOOR ZWAAR (ILLEGAAL) VUURWERK?10	
3.3	SCHADEBEDRAGEN PER WIJK PER CATEGORIE (IN EURO'S)	11

1. Samenvatting

Totale schade opnieuw gedaald, schade door zwaar (illegaal) vuurwerk gestegen

De totale schade aan gemeentelijke eigendommen tijdens de jaarwisseling 2023/2024 is net als vorig jaar gedaald. De schade bedraagt € 52.787, tegenover € 69.854 in 2022/2023 en € 116.331 in 2021/2022. Een schade van € 52.787 betekent een daling van 24% ten opzichte van het jaar ervoor. De schade door zwaar, illegaal vuurwerk bedraagt € 27.880, ofwel 53% van de totale schade. Zie ook paragraaf 3.2 op pagina 10.

Schade per categorie

De schade aan afvalbakken vormt met € 19.799 de hoogste schadepost deze jaarwisseling. Dit is volledig veroorzaakt door zwaar (illegaal) vuurwerk.

Op de tweede plaats komt de schade aan verharding (€ 15.350). Dit is veel lager dan vorig jaar (toen € 39.295).

De op twee na grootste schadepost is die aan sportaccommodaties. Met € 6.500 ligt deze hoger dan vorig jaar (toen € 700).

Schade per wijk

De meeste schade is ontstaan in de wijk Seghwaert (€ 13.665). Dit is voornamelijk schade aan het asfalt (€ 10.800). Ook in Centrum is de schade relatief hoog: in brand gestoken afvalbakken en een gebroken ruit bij een sportaccommodatie zorgen voor een schadebedrag van € 9.334.

In deze twee wijken, alsook in Rokkeveen, ligt de schade hoger dan tijdens de vorige jaarwisseling. In de overige wijken ligt de schade lager.

2. Schade per object en per wijk

2.1 Inleiding

Deze rapportage gaat over de schade tijdens de jaarwisseling aan gemeentelijke eigendommen zoals scholen, verkeersmeubilair, openbare verlichting en afvalbakken. Voor de jaarwisseling wordt een tijdvak van 30 uur gehanteerd: van het begin van oudejaarsdag (31 december 00:00 uur) tot 1 januari 06:00 uur 's ochtends). Dat betekent dat alle schade die binnen dit tijdvak is ontstaan, wordt opgenomen in dit rapport.

In dit rapport gaat het ook over welk bedrag en welk percentage van de schade is ontstaan als gevolg van zwaar (illegaal) vuurwerk.¹ Er waren negen vuurwerkvrije zones aangewezen, waaronder het Stadhuisplein en omgeving, het terrein rondom het SilverDome en enkele binnenparken en buitengebieden.

2.2 Totale schade

De totale schade bedraagt € 52.787. Dat is een afname van € 17.067 ofwel 24% ten opzichte van vorig jaar, toen de schade € 69.854 bedroeg. Zie

¹ De precieze percentages zijn opgenomen in de bijlage, paragraaf 3.2.

Tabel 1. Ruim de helft van de schade, namelijk € 27.880, is ontstaan door zwaar (illegaal) vuurwerk. In paragraaf 2.5 staat meer gedetailleerde informatie hierover.

2.3 Schade per object

In

Tabel 1 en Figuur 1 staan de schades aan de verschillende objecten van de afgelopen en de vorige jaarwisseling. De twee rechterkolommen in de tabel tonen de toe-/afname van de schade ten opzichte van de vorige jaarwisseling in euro's en procenten.

De meeste schade aan afvalbakken

Van alle soorten objecten is de schade aan afvalbakken deze jaarwisseling het hoogst, namelijk € 19.799. Dit bedrag is iets hoger dan het bedrag van de jaarwisseling 2022/2023 (toen € 18.934). De schade is volledig veroorzaakt door zwaar (illegaal) vuurwerk.

Schade aan verharding

Na afvalbakken is de schade aan verharding het hoogst met een totaalbedrag van € 15.350. Ten opzichte van de vorige jaarwisseling is de schade aan verharding € 23.945 lager, ofwel een daling van 61%.

Sportaccommodaties

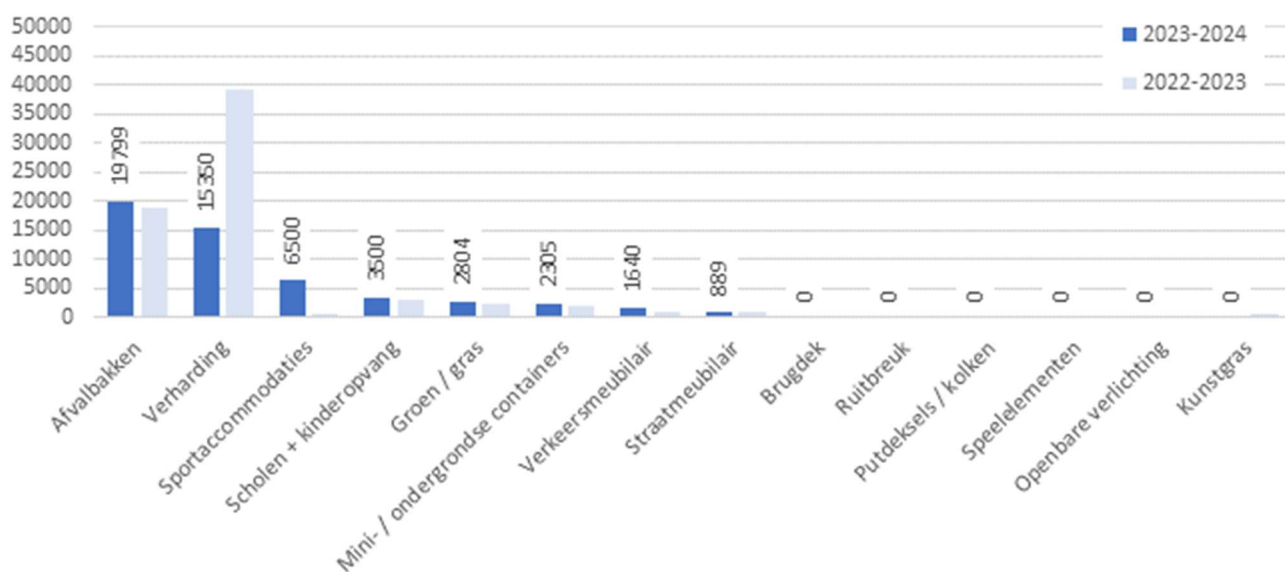
De schade aan sportaccommodaties is met een bedrag van € 6.500 een stuk hoger dan tijdens de voorgaande jaarwisseling (€ 700). De schade is ontstaan op twee locaties, in de wijken Centrum en Noordhove. Het gaat om een gesneuvelde ruit, brievenbus, voordeur en gevelbekleding.

Tabel 1. Schade naar object tijdens de afgelopen twee jaarwisselingen.

Objecten		(Dit jaar)	(Vorig jaar)	toe-/afname	
		2023-2024	2022-2023	€	%
Afvalbakken	€	19.799	18.934	865	5%
Verharding	€	15.350	39.295	-23.945	-61%
Sportaccommodaties	€	6.500*	700	5.800	829%
Scholen + kinderopvang	€	3.500	3.175	325	10%
Groen / gras	€	2.804	2.522	282	11%
Mini- / ondergrondse containers	€	2.305	2.052	253	12%
Verkeersmeubilair	€	1.640	1.056	584	55%
Straatmeubilair	€	889	1.195	-306	-26%
Brugdek	€	0	0	0	n.v.t.
Ruitbreuk ²	€	0	0	0	n.v.t.
Putdeksels / kolken	€	0	75	-75	-100%
Speelelementen	€	0	0	0	n.v.t.
Openbare verlichting	€	0	0	0	n.v.t.
Kunstgras	€	0	850	-850	-100%
Totaal	€	52.787	69.854	-17.067	-24%

* Een van de sportaccommodaties (in Noordhove) betreft eigenlijk een ontmoetingscentrum. De schade bedroeg daar € 3000.

Figuur 1 Schade naar object tijdens de afgelopen twee jaarwisselingen.



² Er is deze jaarwisseling wél schade aan ruiten ontstaan, maar die schade is opgenomen onder de categorieën 'Scholen + kinderopvang' en 'Sportaccommodaties'.

2.4 Schade per wijk

In Tabel 2 en

Figuur 2 staan de schadebedragen per wijk van de afgelopen twee jaarwisselingen. In Noordhove en Meerzicht is de schade veel lager dan vorig jaar, in Seghwaert is juist sprake van een sterke stijging.

Meeste schade in Seghwaert

Dit jaar is de meeste schade ontstaan in de wijk Seghwaert (€ 13.665). Het grootste gedeelte daarvan (€ 10.800) komt door schade aan het asfalt.

Centrum: afvalbakken en een sportaccommodatie

In de wijk Centrum was € 9.334 schade, grotendeels aan afvalbakken en een sportaccommodatie (respectievelijk € 5.204 en € 3.500), en voor een klein deel aan ondergrondse containers (€ 630).

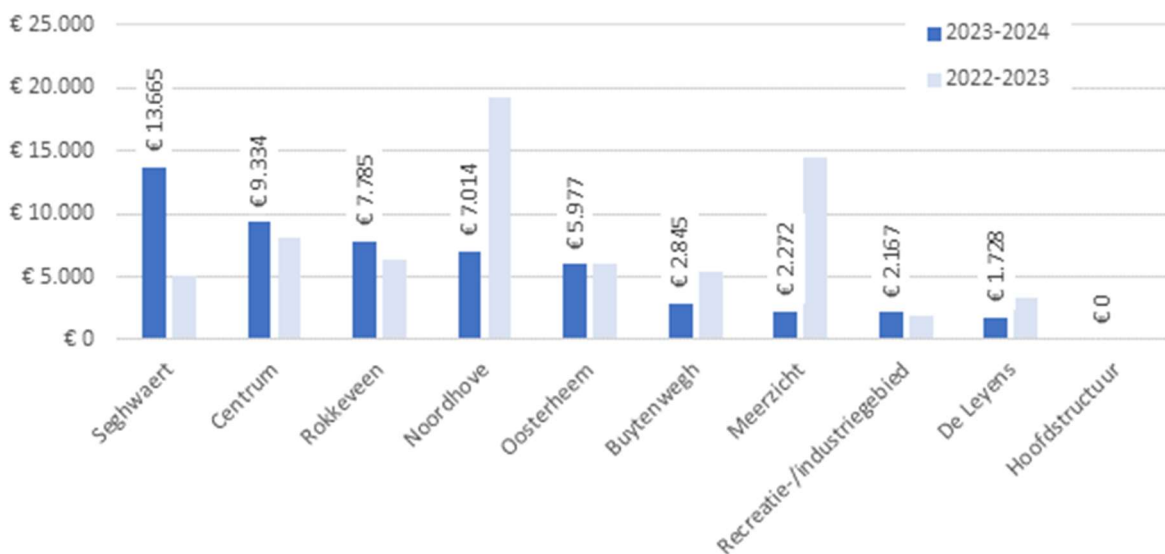
Tabel 2. Schade per wijk tijdens de afgelopen twee jaarwisselingen.*

Wijk	2023-2024	2022-2023	toe-/afname	
			€	%
Seghwaert	€ 13.665	€ 5.153	€ 8.512	165%
Centrum	€ 9.334	€ 8.127	€ 1.207	15%
Rokkeveen	€ 7.785	€ 6.327	€ 1.458	23%
Noordhove	€ 7.014	€ 19.241	- € 12.227	-64%
Oosterheem	€ 5.977	€ 5.989	- € 12	0%
Buytenwegh	€ 2.845	€ 5.348	- € 2.503	-47%
Meerzicht	€ 2.272	€ 14.513	- € 12.241	-84%
Recreatie-/industriegebied	€ 2.167	€ 1.856	€ 311	17%
De Leyens	€ 1.728	€ 3.301	- € 1.573	-48%
Hoofdstructuur**	€ 0	€ 0	€ 0	n.v.t.
Totaal	€ 52.787	€ 69.854	€ -17.067	-24%

* Het genoemde schadebedrag is niet gerelateerd aan het aantal inwoners per wijk, of het totale oppervlak, of het aantal scholen in een wijk, waardoor een objectieve vergelijking tussen de wijken niet mogelijk is.

** De hoofdstructuur is het geheel van grote doorgaande wegen die vaak op de grens van wijken liggen.

Figuur 2 Schade per wijk tijdens de afgelopen twee jaarwisselingen.



2.5 Schade door zwaar (illegaal) vuurwerk

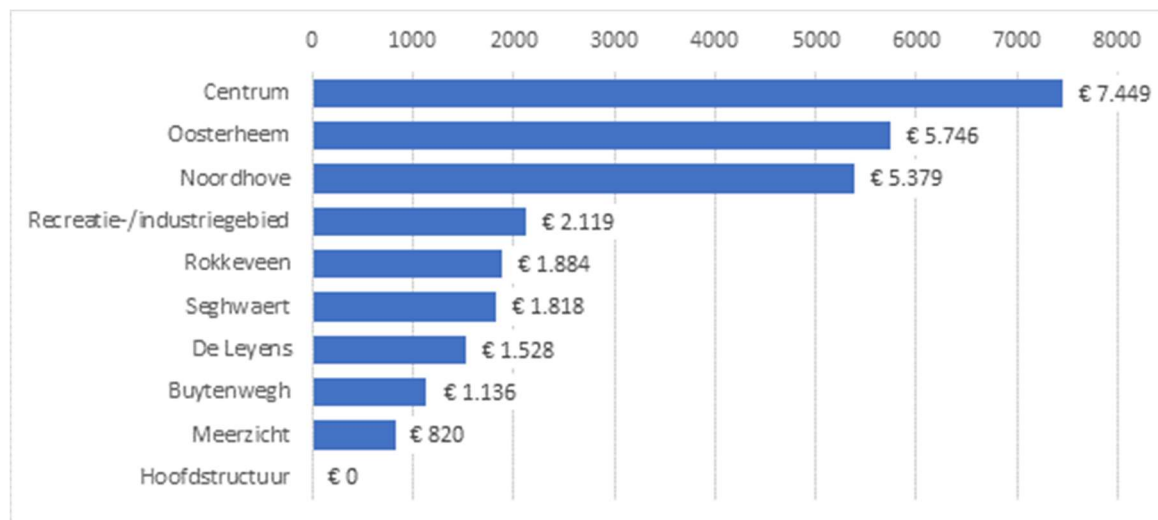
In Tabel 3 staan het totale schadebedrag en het schadebedrag dat is ontstaan door zwaar illegaal vuurwerk onder elkaar. Daaronder het vuurwerkpercentage, berekend door deze twee op elkaar te delen.

Het schadebedrag dat door zwaar illegaal vuurwerk is ontstaan bedraagt deze jaarwisseling € 27.880, wat ongeveer 4 duizend euro hoger is dan vorig jaar (€ 23.887). De twee wijken met de hoogste schade door vuurwerk zijn Centrum en Oosterheem – vorig jaar waren dat Rokkeveen en Oosterheem. Zie Figuur 3.

Tabel 3. Ontwikkeling van de schadebedragen, totaal en als gevolg van zwaar illegaal vuurwerk.

	2019-2020	2020-2021	2021-2022	2022-2023	2023-2024
Totale schade	€ 70.942	€ 73.980	€ 116.331	€ 69.854	€ 52.787
Schade door vuurwerk		€ 48.549	€ 57.070	€ 23.887	€ 27.880
Vuurwerkpercentage		66%	49%	34%	53%

Figuur 3. Schade als gevolg van zwaar (illegaal) vuurwerk per wijk.

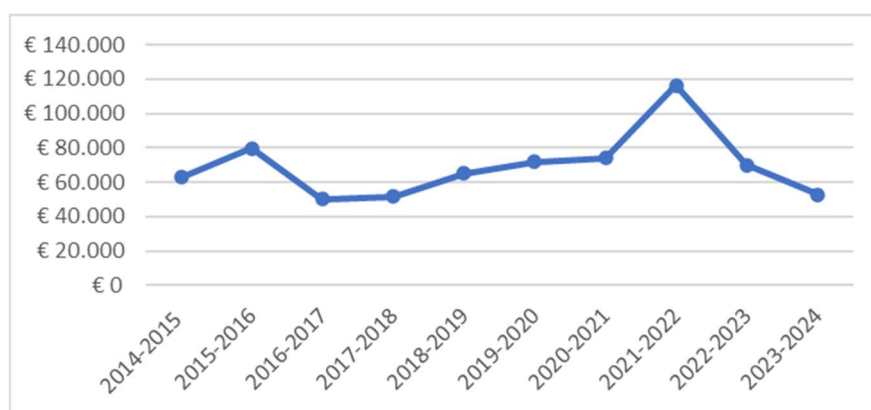


3. Bijlagen

3.1 Schade tijdens de jaarwisseling door de jaren heen

Tabel 4 en Figuur 4. Schadebedragen van de afgelopen 10 jaarwisselingen.

Jaarwisseling	Schadebedrag
2014 - 2015	€ 62.711
2015 - 2016	€ 79.743
2016 - 2017	€ 50.077
2017 - 2018	€ 51.695
2018 - 2019	€ 65.249
2019 - 2020	€ 71.942
2020 - 2021	€ 73.980
2021 - 2022	€ 116.331
2022 - 2023	€ 69.854
2023 - 2024	€ 52.787



3.2 Hoeveel procent van de schade komt door zwaar (illegaal) vuurwerk?

Tabel 5. Aandeel van schade door vuurwerk.

Objecten	Totale schade	Schade door zwaar vuurwerk	Percentage schade door zwaar vuurwerk
Verkeersmeubilair	€ 1.640	€ 1.476	90%
Verharding (tegels/klinkers/asfalt)	€ 15.350	€ 0	0%
Speelelementen	€ 0	€ 0	0%
Straatmeubilair	€ 889	€ 800	90%
Afvalbakken	€ 19.799	€ 19.799	100%
Groen / gras	€ 2.804	€ 0	0%
Putdeksels / kolken	€ 0	€ 0	100%
Kunstgras	€ 0	€ 0	0%
Openbare verlichting	€ 0	€ 0	100%
Ruitbreuk	€ 0	€ 0	100%
Brugdek	€ 0	€ 0	0%
Mini- / ondergrondse containers	€ 2.305	€ 2.305	100%
Scholen / kinderopvang	€ 3.500	€ 500	14%
Sportaccommodaties	€ 6.500	€ 3.000	46%
Totaal	€ 52.787	€ 27.880	53%

3.3 Schadebedragen per wijk per categorie (in euro's)

Tabel 6. Alle afzonderlijke schadebedragen per wijk en per schadecategorie.

Objecten \ Wijken	Buytenwegh	De Leyens	Centrum	Hoofdstructuur	Meerzicht	Oosterheem	Recreatie-/industriegebied	Rokkeveen	Seghwaert	Noordhove	Totaal	w.o. vuurwerk-schade
Verkeersborden		€ 96				€ 288	€ 480	€ 576		€ 200	€ 1.640	€ 1.476
Verharding tegels /klinkers	€ 900				€ 400	€ 100					€ 1.400	€ 0
Verharding asfalt					€ 900			€ 2.250	€ 10.800		€ 13.950	€ 0
Speelelementen											€ 0	€ 0
Straatmeubilair						€ 600		€ 289			€ 889	€ 800
Afvalbakken	€ 820	€ 1.407	€ 5.204		€ 820	€ 3.867	€ 1.687	€ 820	€ 1.640	€ 3.534	€ 19.799	€ 19.799
Groen / gras	€ 380	€ 190			€ 152	€ 42		€ 1.850	€ 190		€ 2.804	€ 0
Putdeksels / kolken											€ 0	€ 0
Kunstgras											€ 0	€ 0
Verlichting											€ 0	€ 0
Glas											€ 0	€ 0
Brugdek											€ 0	€ 0
Mini- / ondergrondse containers	€ 245	€ 35	€ 630			€ 1.080			€ 35	€ 280	€ 2.305	€ 2.305
Scholen + kinderopvang	€ 500							€ 2.000	€ 1.000		€ 3.500	€ 500
Sportaccommodaties			€ 3.500							€ 3.000	€ 6.500	€ 3.000
Totaal	€ 2.845	€ 1.728	€ 9.334	€ 0	€ 2.272	€ 5.977	€ 2.167	€ 7.785	€ 13.665	€ 7.014	€ 52.787	€ 27.880